

Cantonniers et Corniches Monté sur bois

INSTRUCTIONS D'INSTALLATION

Étape 1. Vérifiez le contenu de l'emballage

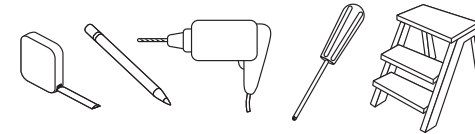
Pièces non incluses?

Appelez le 800-264-1190

Le kit de montage comprend:

Pièces	Quantité
Supports de Montage	2 (jusqu'à 36" de large)
En forme de L	3 (jusqu'à 64" de large)
	4 (jusqu'à 92" de large)
	5 (jusqu'à 120" de large)
	6 (jusqu'à 148" de large)
	7 (jusqu'à 180" de large)
Vis 1½"	2 par support
Vis ¾"	2 par support

Remarque: Une vis supplémentaire de chaque mesure est incluse pour votre commodité.



Étape 2. Outils requis

Crayon, ruban à mesurer, niveau, perceuse et mèches, tournevis, échelle.

Forets: Pour les vis, utilisez un foret de 3/32 po - pour les chevilles (non incluses), suivez les instructions sur l'emballage.

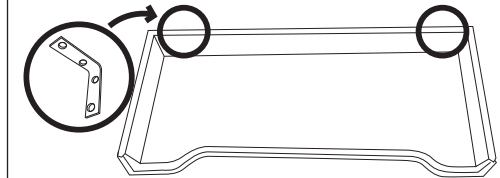
Étape 3. Emplacement et installation des supports

En suivant les instructions ci-dessous, vous placerez d'abord les supports sur le mur, puis placerez la galerie ou la corniche sur les supports afin de les fixer. Il est recommandé de fixer les supports sur une colonne ou une tête si possible.

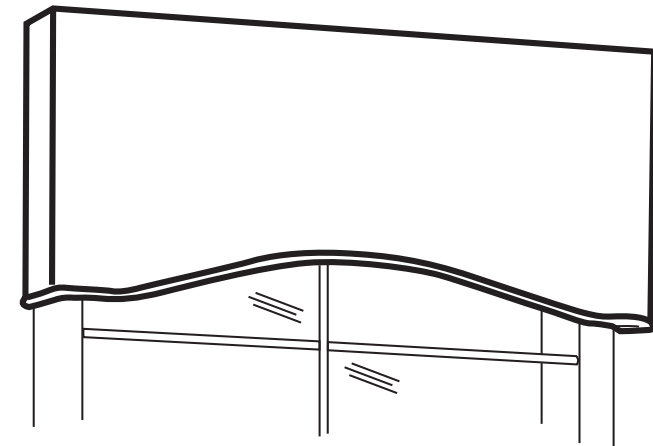
Pour les cloisons sèches: utilisez des chevilles à paroi creuse spécialement conçues (non incluses).

Pour les murs en béton, brique ou pierre: utilisez un foret et des chevilles spéciales pour ce type de matériau (non inclus).

Lieu de support:



Un support doit être situé à plus ou moins 6" du bord de chaque planche. Pour les teintes plus larges nécessitant jusqu'à 7 supports, ceux-ci doivent être espacés à égale distance entre les deux supports d'extrémité.



Ce n'est pas critique s'ils ne sont pas exacts (attachez autant de supports que nécessaire aux colonnes à l'intérieur du mur, quels que soient les espaces.

Les supports doivent être de niveau - utilisez un outil de niveau si un alignement correct doit être assuré. Marquez les endroits où les trous pour chaque support iront avec un crayon. Percez les trous à l'aide d'une mèche de 3/32" puis fixez les supports à l'aide des vis de 1/2".

Fixez les supports et tous les autres ensembles de rideaux selon les besoins avant de fixer la cantonnière ou le rebord.

Placez la galerie ou la corniche sur les supports, ajustez la planche de sorte qu'elle soit centrée sur l'ouverture de la fenêtre. Marquez les endroits où les trous iront à l'aide d'un marqueur ou d'un stylo. Avant de percer les trous, faites une petite indentation dans le tissu aux endroits marqués, à l'aide d'une dentelle. Percez les trous à l'aide d'une mèche de 3/32" puis fixez-les aux supports à l'aide de vis de 3/4"

GARANTIE À VIE LIMITÉE

Le produit joint est garanti à l'acheteur initial du détaillant résidentiel tant qu'il reste dans la fenêtre d'origine.

Ce qui est couvert

Durée de vie: Produit entier contre les défauts de fabrication (c'est-à-dire un défaut dans la conception du produit, les matériaux ou la fabrication qui empêche le produit de fonctionner.

5 Années: Tout tissu.

Ce qui n'est pas couvert

1. L'usure normale
2. Tout produit qui échoue à cause de:
 - Abuser de
 - Altérations
 - Exposition à l'air salin
 - Nettoyage inapproprié
 - Mauvaise installation
 - Mauvaise application
 - Accident
 - Dommages causés par des parasites / insectes / animaux domestiques
 - Usage extraordinaire
 - Mauvaise manipulation
 - Mauvaise opération
 - Abus
3. Produits de bois naturels qui ont:
 - Perte d'intensité de la couleur
 - Variations de couleur, de grain ou de texture
 - Déformation des lattes de bois dans les zones très humides
4. Coûts associés à:
 - Retrait du produit
 - Transport vers et depuis le détaillant
 - Enlèvement de l'étiquette de la marque
 - Produit re-mesure
 - Réinstallation du produit
 - Livraison
 - Dommages accidentels ou consécutifs

LE NETTOYAGE

Pour nettoyer le tissu, utilisez un plumeau ou un aspirateur avec précaution à l'aide de la brosse douce de l'aspirateur.

Les combinaisons de 100% polyester, poly / coton et 100% coton ou lin peuvent être nettoyées avec de l'eau tiède et un détergent doux, appliquer sur la zone en question et laisser sécher.

Pour un nettoyage plus approfondi, faites appel à un service de nettoyage professionnel.

PIÈCES DE RECHANGE

Si vous avez besoin de pièces, veuillez appeler le: 1-800-264-1190 Assurez-vous de fournir les informations suivantes:

- Nom et modèle ou numéro de produit dans le catalogue
- Description du produit
- Description de la pièce requise

Dans le cas où il y aurait plusieurs stores / stores dans la même pièce, seul le store / store défectueux sera remplacé

Signaler les dommages d'expédition:

Si des dommages se sont produits lors de l'expédition, appelez le lieu d'achat et signalez-le dans un délai de 7 jours calendaires. Dans le cas contraire, le crédit de votre produit endommagé pourrait vous être refusé..

Pour obtenir du service:

Si vous soupçonnez que ce produit présente un défaut de fabrication ou de fabrication:

- Localiser le ticket de caisse
- Appeler le lieu d'achat

Aucun retour non autorisé ne sera accepté.

Remède à la garantie:

Ce sera votre seul recours en vertu de cette garantie limitée.

S'il s'avère que ce produit présente un vice de fabrication, qu'il s'agisse d'un vice de matériau ou de fabrication, nous procéderons de l'une des manières suivantes:

- Réparer le produit
- Remplacer le produit
- Rembourser le coût du produit

Les couleurs peuvent varier d'un lot à l'autre et peuvent ne pas correspondre exactement aux échantillons ou aux achats précédents.

Les articles abandonnés ou les sélections de couleurs seront remplacés par le produit actuel équivalent le plus proche.

Vos droits en vertu de la loi de l'État: Cette garantie limitée à vie vous confère des droits légaux spécifiques. Vous pouvez également disposer d'autres droits qui varient d'un État à l'autre. Certains états n'autorisant pas de limitation de la durée d'une garantie, les limitations ci-dessus peuvent donc ne pas s'appliquer à vous. Aucun agent, représentant, revendeur ou employé non autorisé n'a le pouvoir d'augmenter ou de modifier l'obligation de cette garantie. Cette garantie limitée à vie remplace toutes les versions précédentes.

PHASE II PRODUCTS, INC.
501 WEST BROADWAY, SUITE 1350
SAN DIEGO, CALIFORNIA 92101 • 1-800-264-1190